

“Jugando a ordenar los objetos de casa”

1er
grado

Mi PROPÓSITO: Hoy aprenderás a organizar objetos en grupos, considerando algunas de sus características.

¡ES HORA DE EMPEZAR!

1. En esta actividad, te divertirás ordenando algunos objetos que encuentres en casa. Por ejemplo, si tuvieras varios botones como los que se muestran en las imágenes, ¿Cómo se podrían separar u ordenar?



2. Observa los botones que están agrupados y responde las siguientes preguntas:
 - ¿En qué se parecen?
 -
 - ¿Por qué crees que están agrupados?
 -
 - ¿De qué otra forma podrías agruparlos? ¡Inténtalo!
 -
3. ¡Mate aprendiendo te hará jugar y diviértete con el reto: 1 y 2!

RETO 1: Busca tapas de botellas, botones o fichas; puedes también utilizar semillas de diferentes clases u otros similares que encuentres en casa. Luego, responde:

- ¿Cómo los ordenarías? -----


- ¿Qué debes tener en cuenta? -----

- ¿De qué otras formas los podrías agrupar u organizar? -----

Aquí te mostramos un ejemplo que ordenaron de acuerdo a sus características.



- Ahora dibuja y pinta lo que hiciste, y muéstraselo a un familiar y explícale cómo lo lograste.







RETO 2: Dobra una hoja como muestra la imagen que se presenta a continuación. En la parte superior, coloca dos semillas (una grande y otra



1er
grado

pequeña). Luego, hacia abajo, otras de dos colores diferentes, y completa la tabla según las características de las semillas. Ahora dibuja y pinta lo que hiciste. Puedes usar las semillas que tengas en casa.

TAMAÑO	 Grande	 Pequeña
COLOR	 Verde	
	 Rojo	

Luego de dibujar, responde:

- ¿Cuántas semillas grandes y verdes dibujaste?
- ¿Cuántas semillas pequeñas y verdes dibujaste?
- ¿Cuántas semillas grandes y rojas dibujaste?
- ¿Cuántas semillas pequeñas y rojas dibujaste?

Al ordenar y separar objetos, semillas, tapas y dibujarlos en la tabla, teniendo en cuenta si son grandes o pequeñas o si son de color rojo o verde, has logrado clasificarlos de acuerdo a dos de sus características: el color y el tamaño.



1er
grado

Piensa y reflexiona

- ¿Qué hiciste para clasificar los objetos?
- ¿Qué características consideraste?
- ¿Qué otras cosas puedes clasificar en tu casa?
- ¿Para qué te servirá la actividad que realizaste en este juego?
- ¿Qué dificultades has tenido?

¡Felicitaciones! Terminaste esta actividad.



GUARDA LO TRABAJADO EN TU PORTAFOLIO